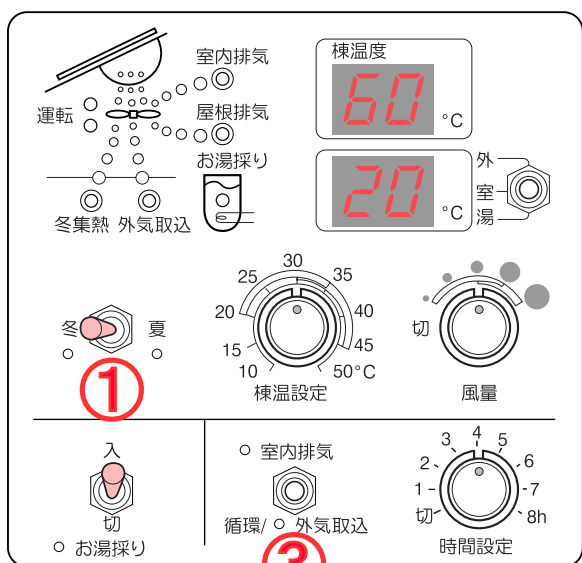


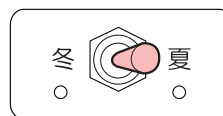
OMソーラーで外気取り入れをしない（排気運転）設定方法



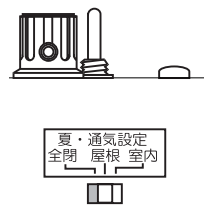
DOM型制御盤をお使いの方



① 夏冬切替スイッチを『夏』に設定します。



② 御盤底面の夏通気設定スイッチを『全閉』に設定します。



③ 室内排気、外気取入スイッチは操作しないようにしてください。

